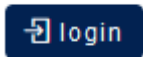


Aanmelden bij Schoolware voor ouders

Stap 1: Open uw browser en vul bovenaan www.sintpaulus.eu in.



Stap 2: Klik daarna bovenaan rechts op het knopje 'Login' om verder te gaan.




Stap 3: Klik in de middelste kolom 'Ouders' op de blauwe link "Schoolware voor ouders".



Aanmelden bij Schoolware voor ouders

Stap 4: Het scherm 'Schoolware voor ouders' verschijnt. Vul vervolgens **uw persoonlijke e-mailadres** en **wachtwoord** in.



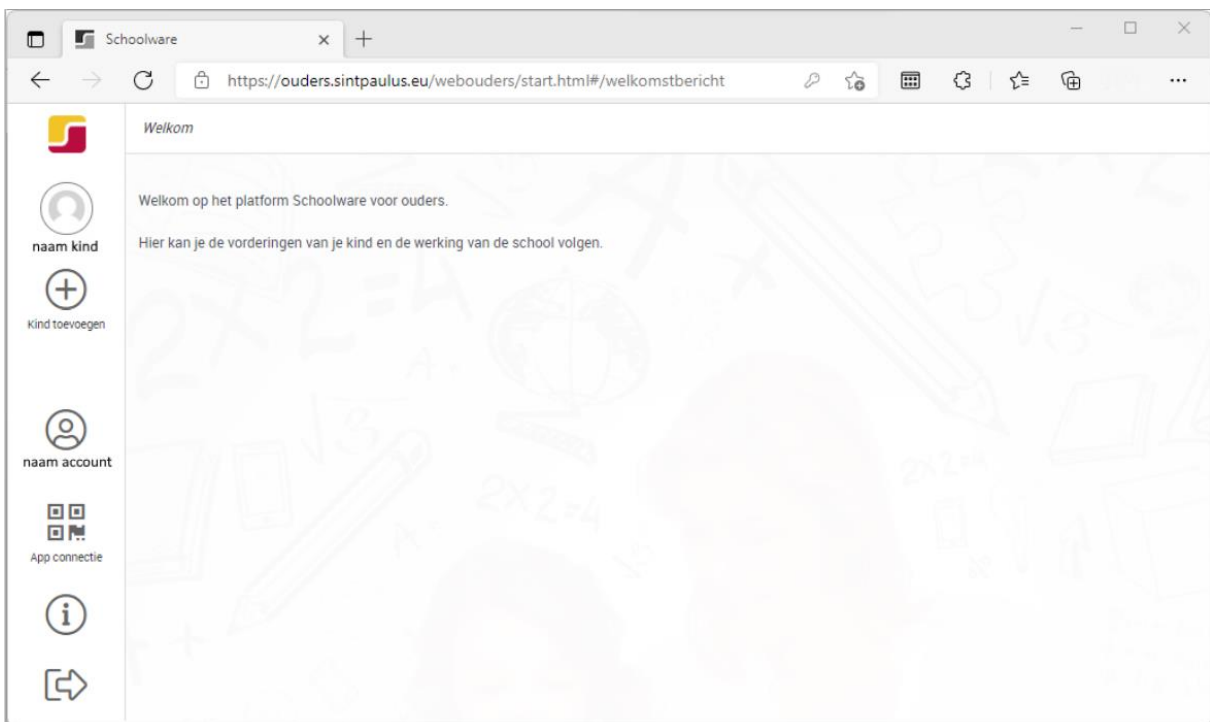
Schoolware

Gebruikersnaam [Nog geen gebruiker?](#)

Wachtwoord [Wachtwoord vergeten?](#)

Stap 5: Klik tenslotte op de knop 'Aanmelden' om verder te gaan.

Stap 6: U bent met succes bij Schoolware voor ouders aangemeld.



Schoolware

Welkom

Welkom op het platform Schoolware voor ouders.

Hier kan je de vorderingen van je kind en de werking van de school volgen.

naam kind

Kind toevoegen

naam account

App connectie

Aanmelden bij Schoolware voor ouders

Stap 7: Klik aan de linkerkant op **de naam van uw zoon / dochter** om verder te gaan. Merk op dat het keuzemenu met mogelijkheden onmiddellijk openklapt.

